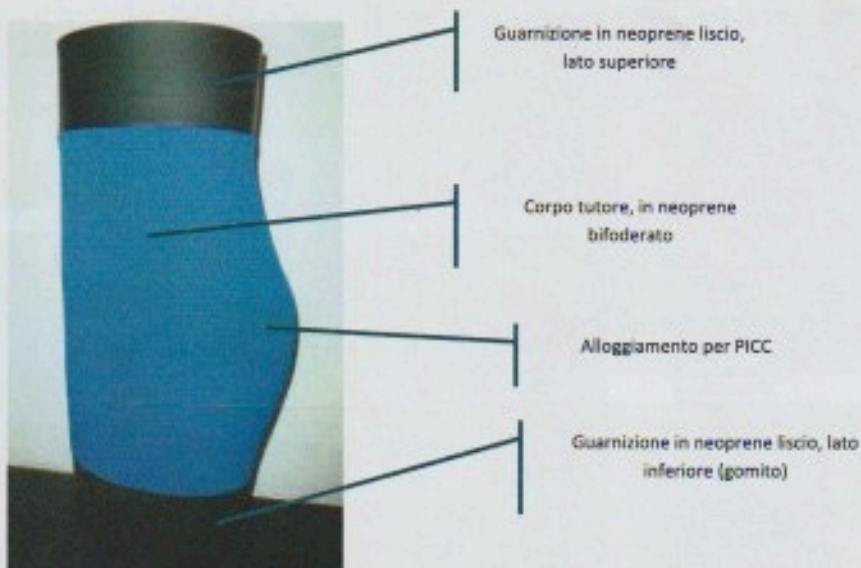




LEGGERE ATTENTAMENTE IL MANUALE D'USO PRIMA DI UTILIZZARE NOE'

Parti del dispositivo

NOE' è un dispositivo medico destinato a pazienti con PICC. Si tratta di un tutore in neoprene elastico destinato a proteggere la PICC dall'acqua: morbido, resistente, rapido e semplice da indossare, sicuro nella protezione, consente di fare docce e immergersi in acqua in piena libertà e sicurezza.



Nel dispositivo vengono individuate 4 parti:

- Guarnizioni in neoprene liscio, lato superiore, verso la spalla;
- Corpo tubolare, in neoprene bifoderato;
- Alloggiamento per PICC, in neoprene bifoderato;
- Guarnizione in neoprene liscio, lato inferiore, verso il gomito.

Istruzioni per indossare il dispositivo

Per indossare NOE seguire le indicazioni di seguito:

- 1 Ripiegare i lati delle guarnizioni in neoprene del tutore (foto 1)



Fare in modo che l'alloggiamento della PICC sia allineato con la PICC stessa



Foto 1

- 2 Far scorrere il tutore lungo il braccio (foto2 e 3), fino a che il corpo tutore e l'alloggiamento della PICC sia posizionato al di sopra della PICC stessa



Per far scorrere il tutore NON deve essere fatta forza sulla guarnizione ma solo sulla parte del corpo tutore, in neoprene bifoderato



Foto 2



Nel caso in cui l'alloggiamento per PICC non sia correttamente posizionato, rimuovere il dispositivo e riposizionarlo

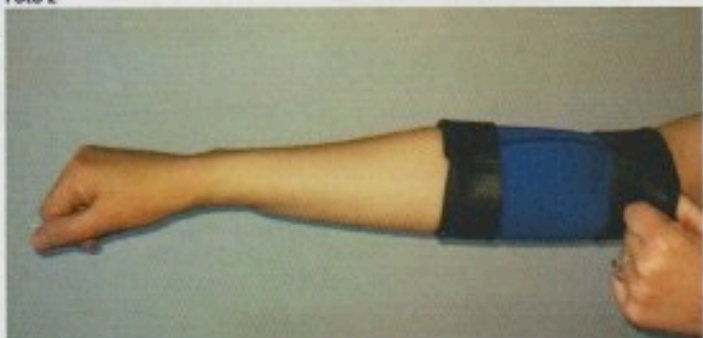


Foto 3

- 3 Svolgere e distendere le guarnizioni inferiore e superiore (foto 4). La guarnizione inferiore dovrà essere posizionata sull'avambraccio, al di sotto del gomito. A questo punto il tutore è pronto all'uso



Foto 4

Istruzioni per rimuovere il dispositivo

Prima di rimuovere NOE, asciugare entrambe le estremità della protezione al fine di evitare ristagni di acqua che potrebbero, durante l'operazione di rimozione, inumidire l'area dove è posizionato il PICC.

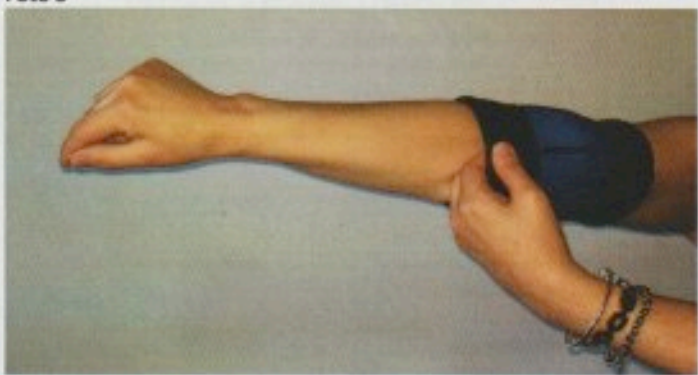
Per rimuovere NOE seguire le indicazioni di seguito:

- 1 Ripiegare le guarnizioni verso l'interno, afferrare l'estremità inferiore del tutore e tirare delicatamente verso il basso facendo scorrere il tutore (vedi foto 5).



Per far scorrere il tutore NON deve essere fatta forza sulla guarnizione ma solo sulla parte del corpo tutore, in neoprene bifoderato

Foto 5



- 2 Sfilare il tutore dal braccio (foto 6)

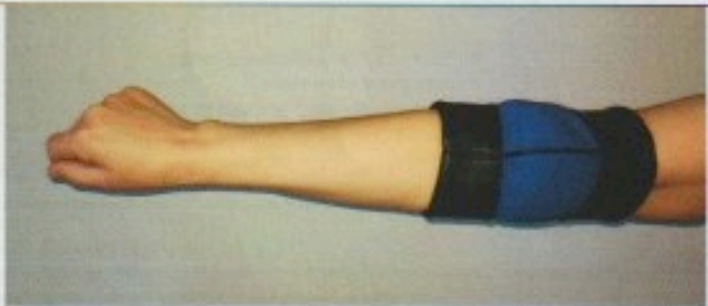


Foto 6

Manutenzione del dispositivo

Al fine di garantire le prestazioni del tutore, si consiglia di:

1. Evitare esposizioni prolungate al sole;
2. Dopo l'impiego risciacquare con acqua dolce e lasciare asciugare all'ombra.
3. Se il tutore non viene utilizzato per un lungo periodo di tempo, riporlo in luogo ombreggiato e asciutto.



Non lavare con solventi

Avvertenze

NOE' è una protezione impermeabile per PICC



Utilizzare NOE' con PICC protetta dall'apposito cerotto sterile



Non utilizzare il dispositivo a contatto diretto con ferite

Nel caso di mancata tenuta del dispositivo, procedere nel seguente modo:

1. Rimuovere il dispositivo;
2. Rimuovere il cerotto della PICC;
3. Disinfettare l'area della PICC;
4. Apporre un nuovo cerotto sterile



Nel caso di insorgenza di infezioni, avvisare personale medico



Non utilizzare il dispositivo se non è intatto



NOE' è un dispositivo personale

Non utilizzare il dispositivo di altre persone senza averlo lavato

In caso di necessità di chiarimenti in merito alla definizione corretta della taglia, o richieste di sostituzione del dispositivo, contattare il distributore



Non utilizzare dispositivi di taglie non corrette

In caso di insorgenza di irritazione cutanea o reazione allergica a contatto con NOE', procedere nel seguente modo:

1. Rimuovere il dispositivo;
2. Rimuovere il cerotto della PICC;
3. Disinfettare l'area della PICC;
4. Apporre un nuovo cerotto sterile;
5. Evitare l'uso di NOE'.



Nel caso in cui la reazione non venga arrestata, avvisare personale medico



NON UTILIZZARE NOE' IN CASO DI ALLERGIA AL NEOPRENE



La tenuta impermeabile del tutore non è garantita in caso di attività quali nuoto, giochi d'acqua, immersioni subacquee, etc...



In nessun caso il produttore o il distributore sono responsabili per danni derivanti da errato utilizzo del tutore o mancato rispetto delle indicazioni di misurazione e delle procedure indicate nel presente manuale.